



ФЕДЕРАЛЬНАЯ СЛУЖБА  
ГОСУДАРСТВЕННОЙ СТАТИСТИКИ

# РАБОЧАЯ СИЛА ЛИПЕЦКОЙ ОБЛАСТИ



за январь-март 2022 года



ФЕДЕРАЛЬНАЯ СЛУЖБА  
ГОСУДАРСТВЕННОЙ СТАТИСТИКИ

# Рабочая сила


Липецкой области

за январь-март 2022 года

- 01 ЧИСЛЕННОСТЬ И СОСТАВ РАБОЧЕЙ СИЛЫ  
В ВОЗРАСТЕ 15 ЛЕТ И СТАРШЕ
- 02 ДИНАМИКА ЧИСЛЕННОСТИ РАБОЧЕЙ СИЛЫ
- 03 ЧИСЛЕННОСТЬ И СОСТАВ РАБОЧЕЙ СИЛЫ  
ЛИПЕЦКОЙ ОБЛАСТИ СРЕДИ РЕГИОНОВ ЦЧР
- 04 ДИНАМИКА ЧИСЛЕННОСТИ БЕЗРАБОТНЫХ
- 05 ЧИСЛЕННОСТЬ ГРАЖДАН, СОСТОЯЩИХ НА УЧЕТЕ  
В ОРГАНАХ ГОСУДАРСТВЕННОЙ СЛУЖБЫ ЗАНЯТОСТИ
- 06 ЧИСЛЕННОСТЬ БЕЗРАБОТНЫХ, СОСТОЯЩИХ НА УЧЕТЕ  
В ОРГАНАХ ГОСУДАРСТВЕННОЙ СЛУЖБЫ ЗАНЯТОСТИ
- 07 ДИНАМИКА ЗАРЕГИСТРИРОВАННОЙ БЕЗРАБОТИЦЫ  
В РЕГИОНАХ ЦФО
- 08 ДИНАМИКА ПОТРЕБНОСТИ ОРГАНИЗАЦИЙ  
В РАБОТНИКАХ

\* Ежемесячные данные оперативной статистики.





# ЧИСЛЕННОСТЬ И СОСТАВ РАБОЧЕЙ СИЛЫ В ВОЗРАСТЕ 15 ЛЕТ И СТАРШЕ

ТЫСЯЧ ЧЕЛОВЕК

январь-март 2022 г.



**592,8**

Всего

из них:



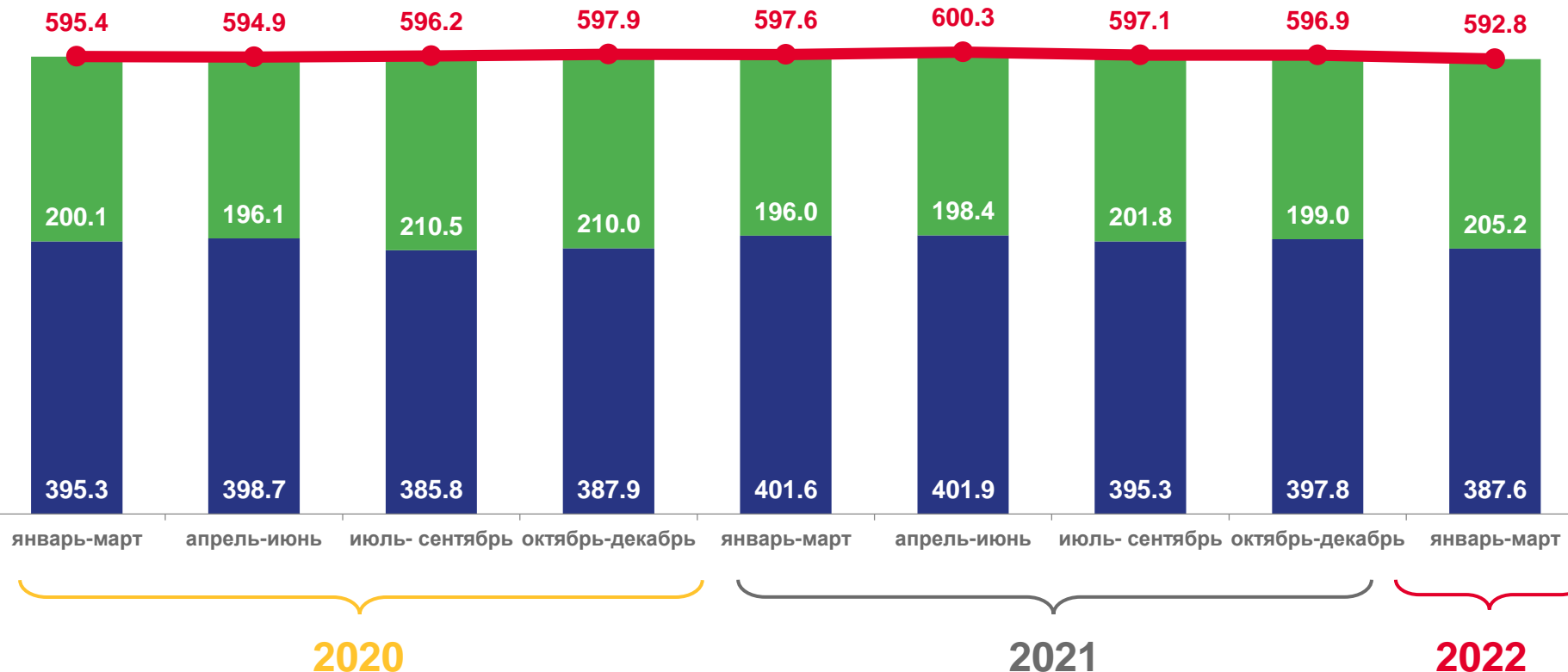
**387,6**

Городские жители



**205,2**

Сельские жители



2020

2021

2022



Рабочая сила




Городские жители



Сельские жители

В отдельных случаях незначительные расхождения между итогом и суммой слагаемых объясняются округлением данных.



# ЧИСЛЕННОСТЬ И СОСТАВ РАБОЧЕЙ СИЛЫ В ВОЗРАСТЕ 15 ЛЕТ И СТАРШЕ

ТЫСЯЧ ЧЕЛОВЕК

январь-март 2022 г.



**592,8**

Всего

из них:



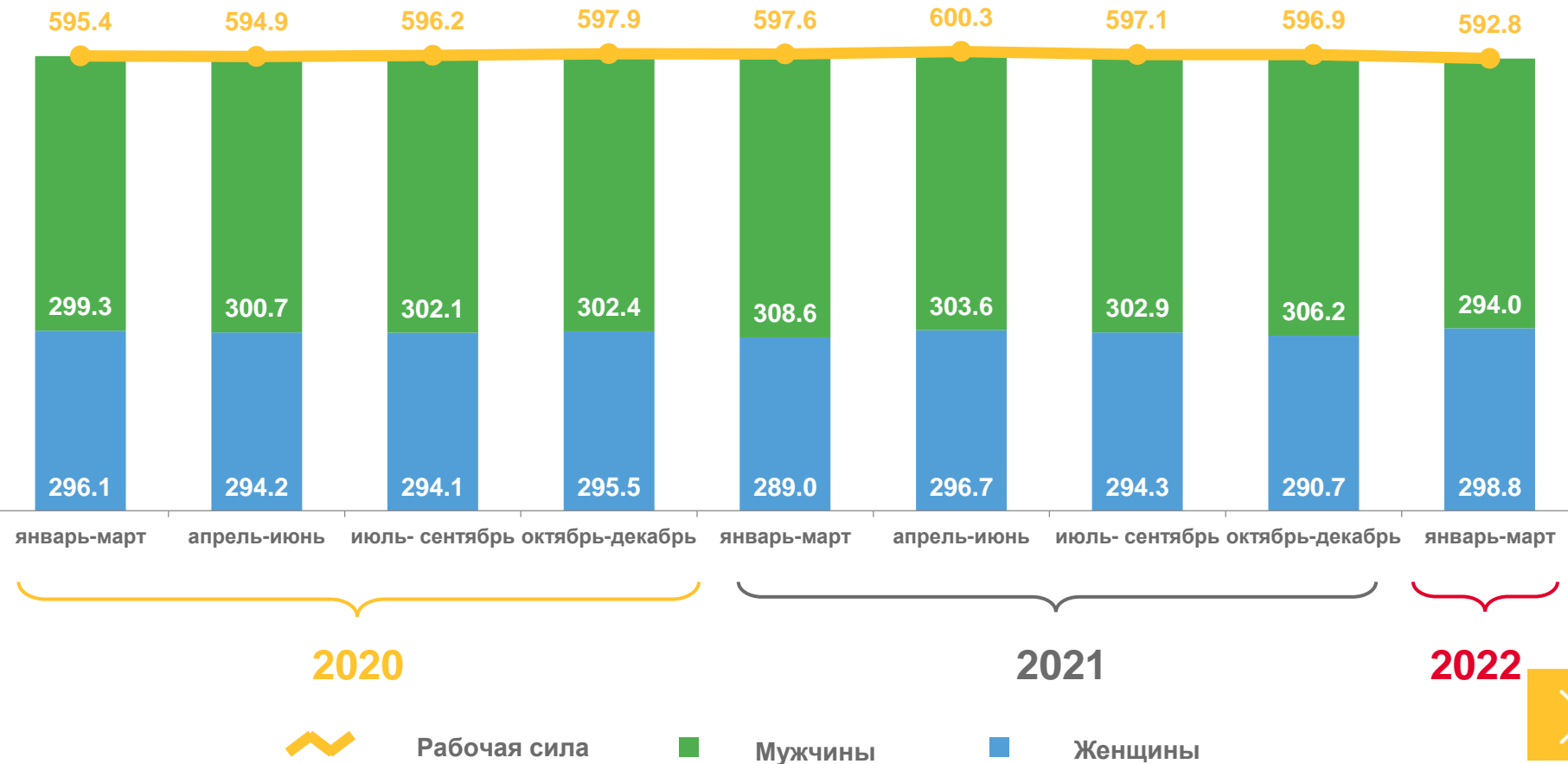
**294,0**

Мужчины




**298,8**

Женщины



В отдельных случаях незначительные расхождения между итогом и суммой слагаемых объясняются округлением данных.



# ДИНАМИКА ЧИСЛЕННОСТИ РАБОЧЕЙ СИЛЫ, В % К СООТВЕТСТВУЮЩЕМУ ПЕРИОДУ ПРЕДЫДУЩЕГО ГОДА

Рабочая сила

январь-март 2022 г.



**99,2%**

Занятые экономической деятельностью

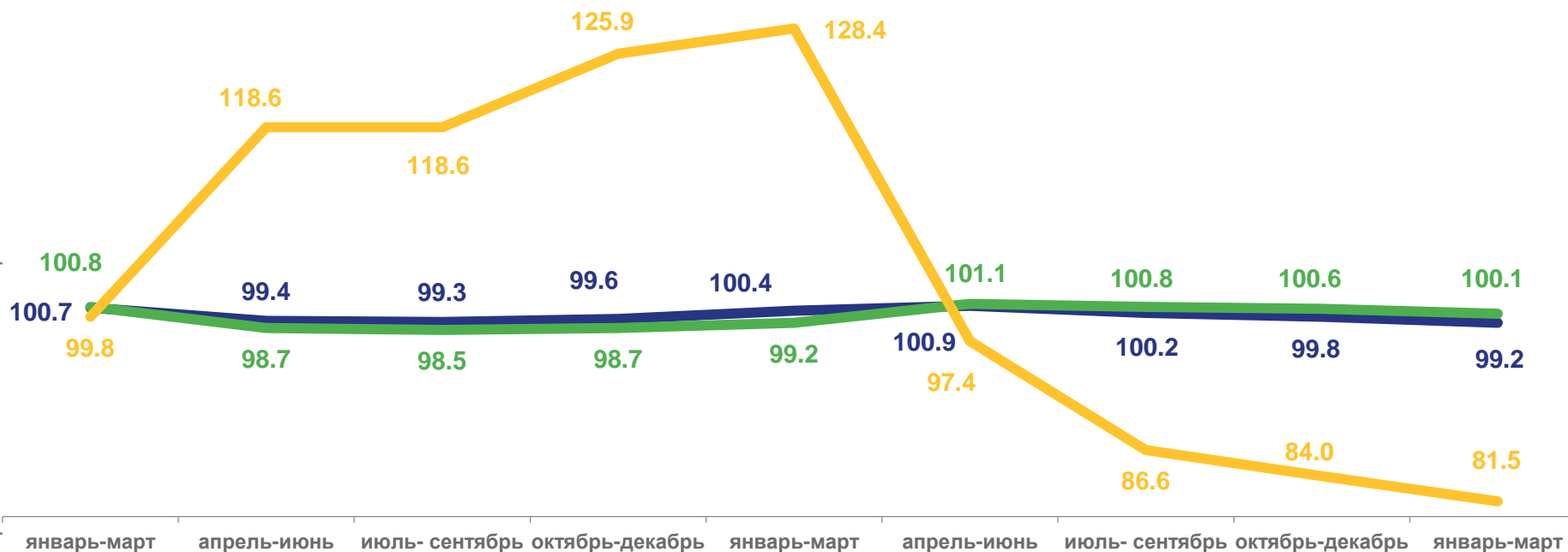


**100,1%**

Безработные<sup>1)</sup>



**81,5%**



Рабочая сила




Занятые



Безработные<sup>1)</sup>

<sup>1)</sup> Безработные в соответствии с методологией Международной организации труда.

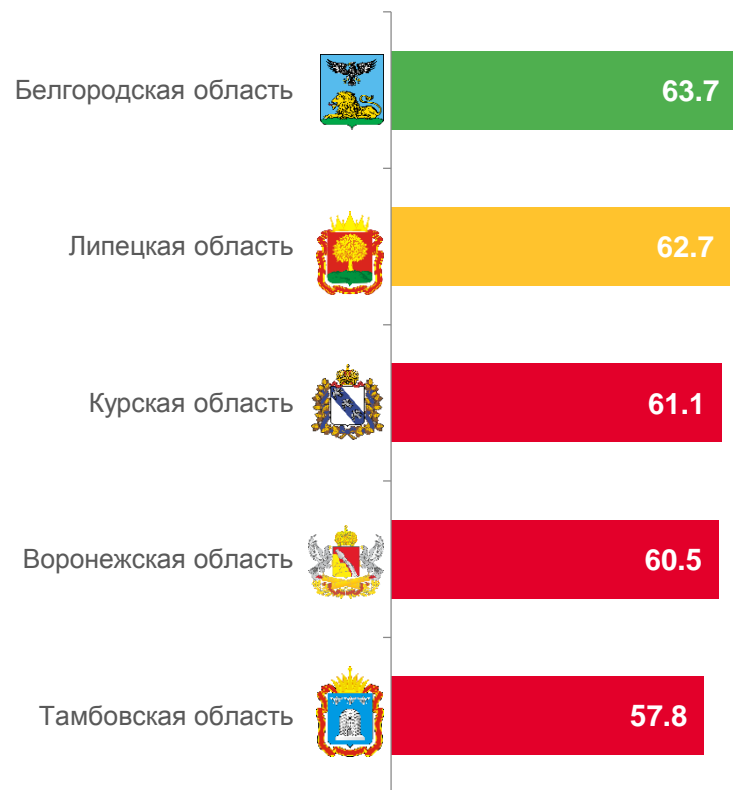




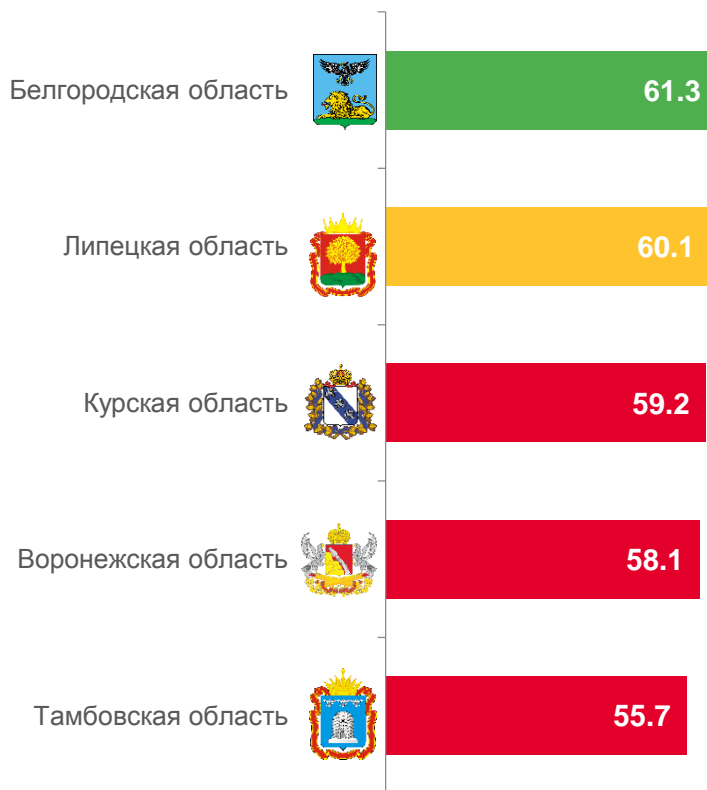
# ЧИСЛЕННОСТЬ И СОСТАВ РАБОЧЕЙ СИЛЫ ЛИПЕЦКОЙ ОБЛАСТИ СРЕДИ РЕГИОНОВ ЦЕНТРАЛЬНОГО ЧЕРНОЗЕМЬЯ

ЯНВАРЬ-МАРТ 2022 г.

Уровень участия в рабочей силе, в %



Уровень занятости, в %



Уровень безработицы<sup>1)</sup> к рабочей силе<sup>2)</sup>, в %



<sup>1)</sup> Безработные в соответствии с методологией Международной организации труда.

<sup>2)</sup> Минимальному значению показателя соответствует наиболее высокое место..





# ДИНАМИКА ЧИСЛЕННОСТИ БЕЗРАБОТНЫХ<sup>1)</sup>

январь-март 2022 г.



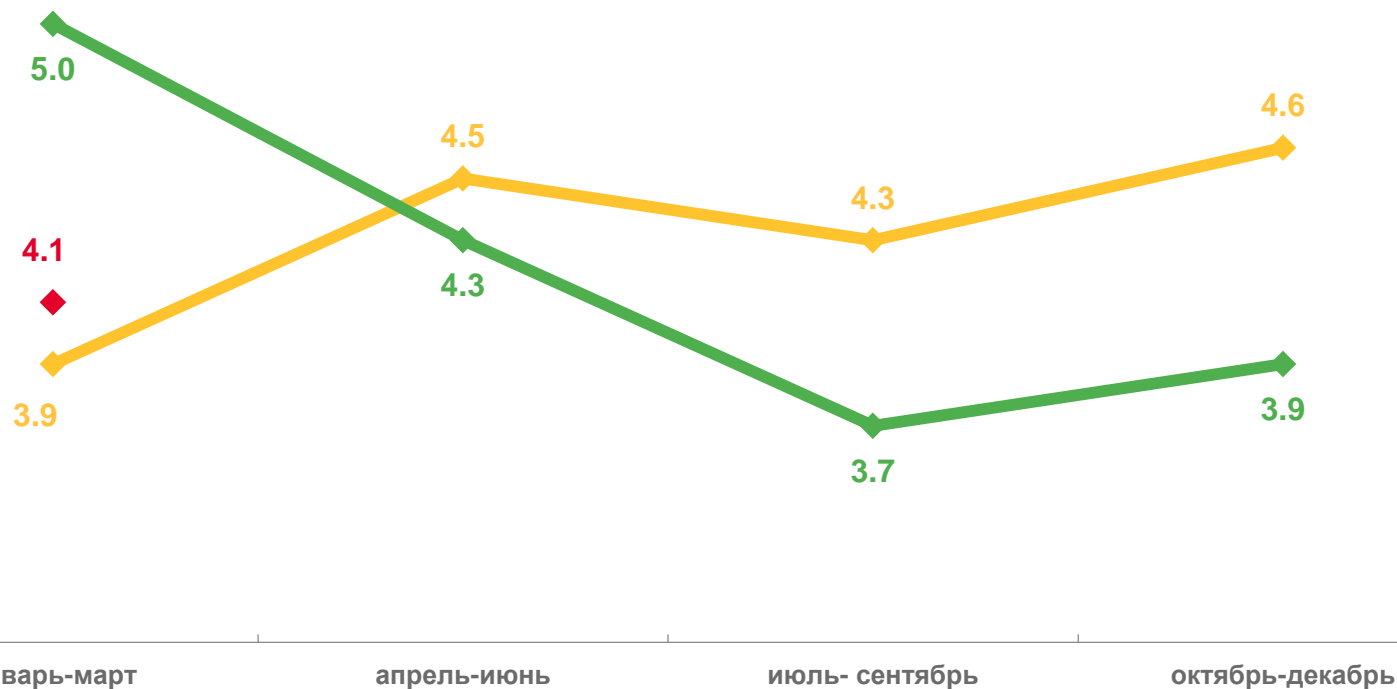
**24,3** ТЫС.  
ЧЕЛОВЕК

Численность безработных

**4,1%**

Уровень безработицы  
в % к рабочей силе

Уровень безработицы к рабочей силе, %



2020



2021



2022

<sup>1)</sup> Безработные в соответствии с методологией Международной организации труда .





# ЧИСЛЕННОСТЬ ГРАЖДАН, СОСТОЯЩИХ НА УЧЕТЕ В ОРГАНАХ ГОСУДАРСТВЕННОЙ СЛУЖБЫ ЗАНЯТОСТИ<sup>1)</sup>

Численность не занятых трудовой  
деятельностью граждан

на конец марта 2022 г.

**4,4** ТЫС.  
ЧЕЛОВЕК

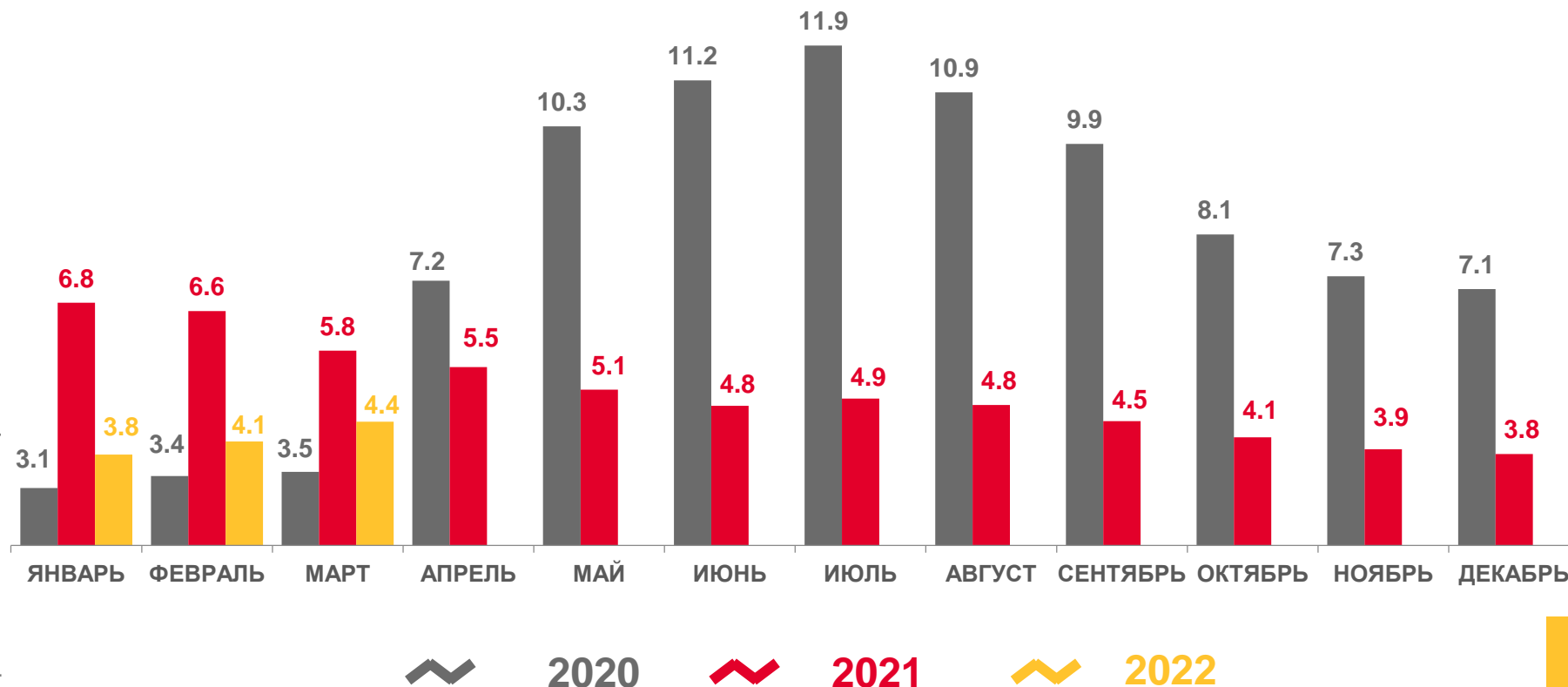
**109,5%**

в % к предыдущему месяцу

**75,9%**

в % к соответствующему  
месяцу предыдущего года

Динамика численности не занятых трудовой  
деятельностью граждан, тыс. человек



<sup>1)</sup> По данным Управления социальной политики Липецкой области.





# ЧИСЛЕННОСТЬ БЕЗРАБОТНЫХ, СОСТОЯЩИХ НА УЧЕТЕ В ОРГАНАХ ГОСУДАРСТВЕННОЙ СЛУЖБЫ ЗАНЯТОСТИ<sup>1)</sup>

## Численность безработных

на конец марта 2022 г.

**2,5** ТЫС.  
ЧЕЛОВЕК

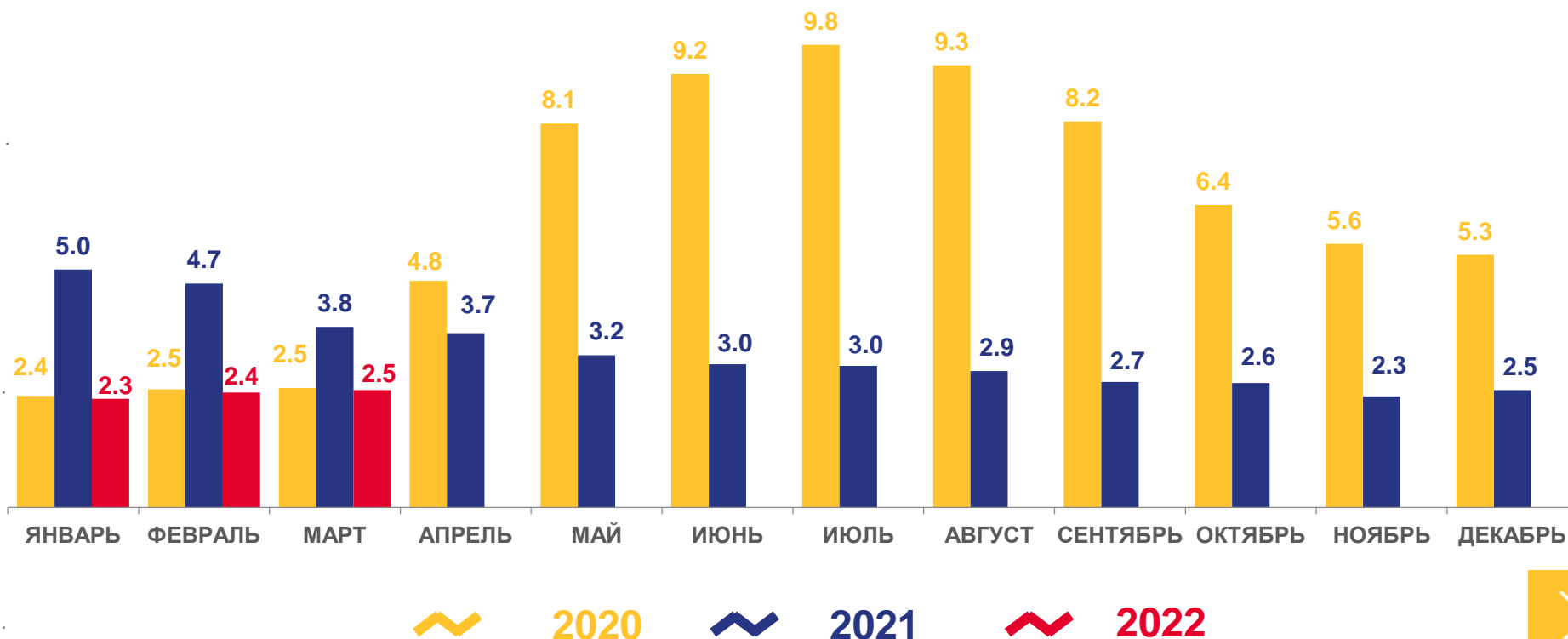
**102,3%**

в % к предыдущему месяцу

**65,1%**

в % к соответствующему  
месяцу предыдущего года

## Динамика численности безработных, тыс. человек



<sup>1)</sup> По данным Управления социальной политики Липецкой области.



# ДВИЖЕНИЕ ЧИСЛЕННОСТИ БЕЗРАБОТНЫХ, СОСТОЯЩИХ НА УЧЕТЕ В ОРГАНАХ ГОСУДАРСТВЕННОЙ СЛУЖБЫ ЗАНЯТОСТИ<sup>1)</sup>

Признаны безработными

в марте 2022 г.

**669 человек**

**84,6%**

в % к соответствующему месяцу предыдущего года

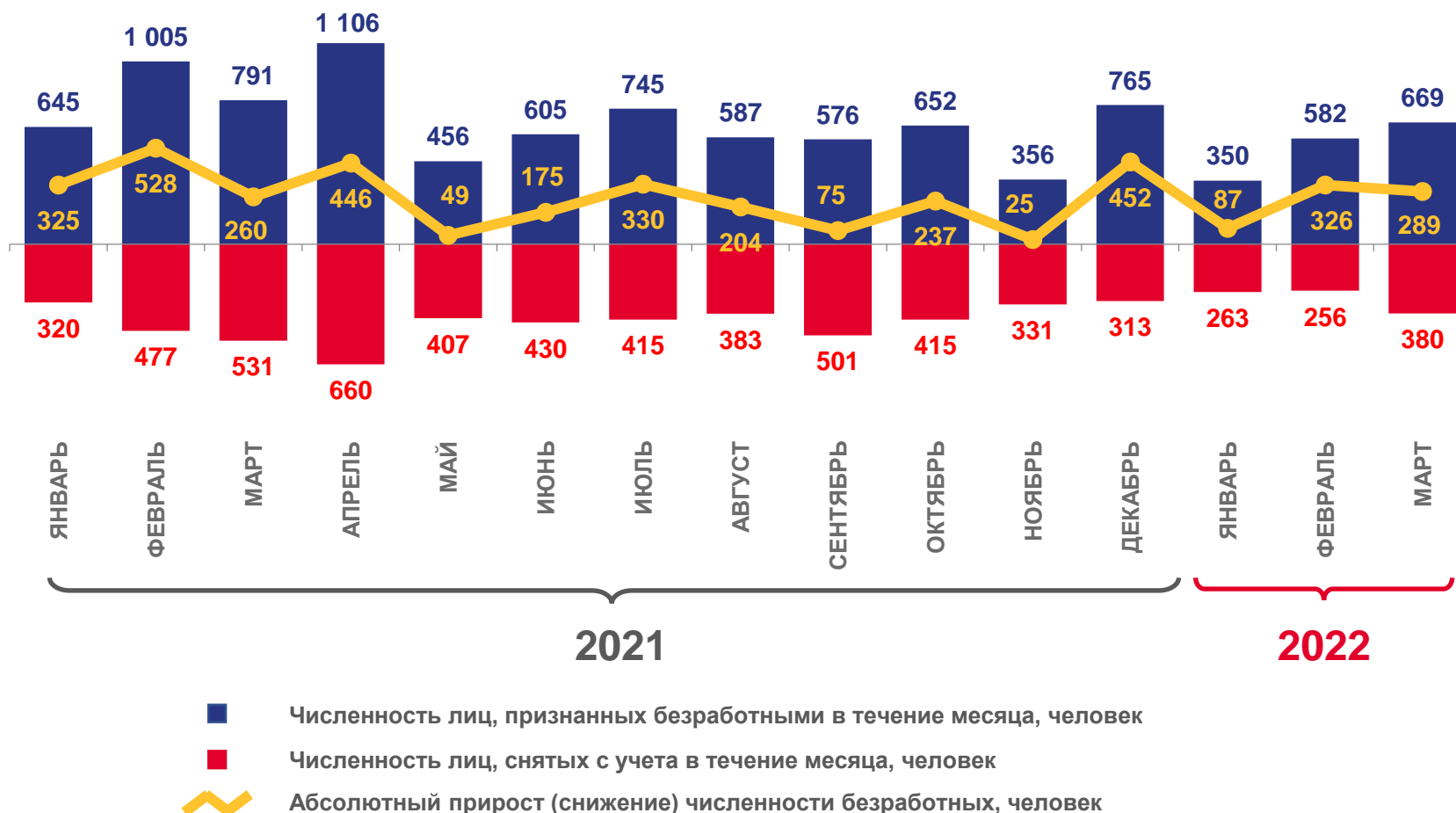
Трудоустроено безработных

в марте 2022 г.

**380 человек**


**71,6%**

в % к соответствующему месяцу предыдущего года



<sup>1)</sup> По данным Управления социальной политики Липецкой области.





# ДИНАМИКА ЧИСЛЕННОСТИ БЕЗРАБОТНЫХ, СОСТОЯЩИХ НА УЧЕТЕ В ОРГАНАХ ГОСУДАРСТВЕННОЙ СЛУЖБЫ ЗАНЯТОСТИ<sup>1)</sup>

на конец марта 2022 г.

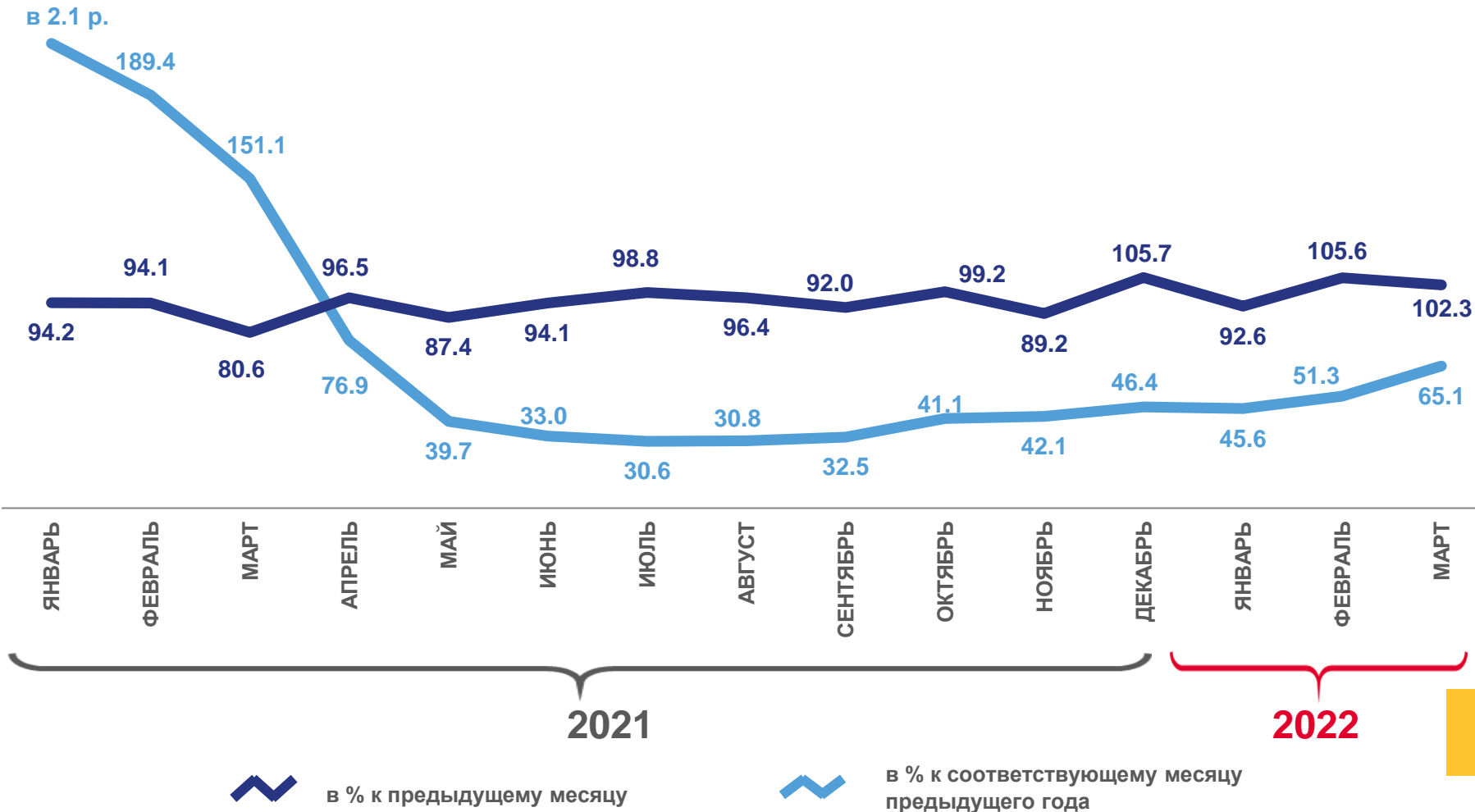
**2480 человек**

**84,6%**

в % к предыдущему месяцу

**71,6%**

в % к соответствующему месяцу предыдущего года

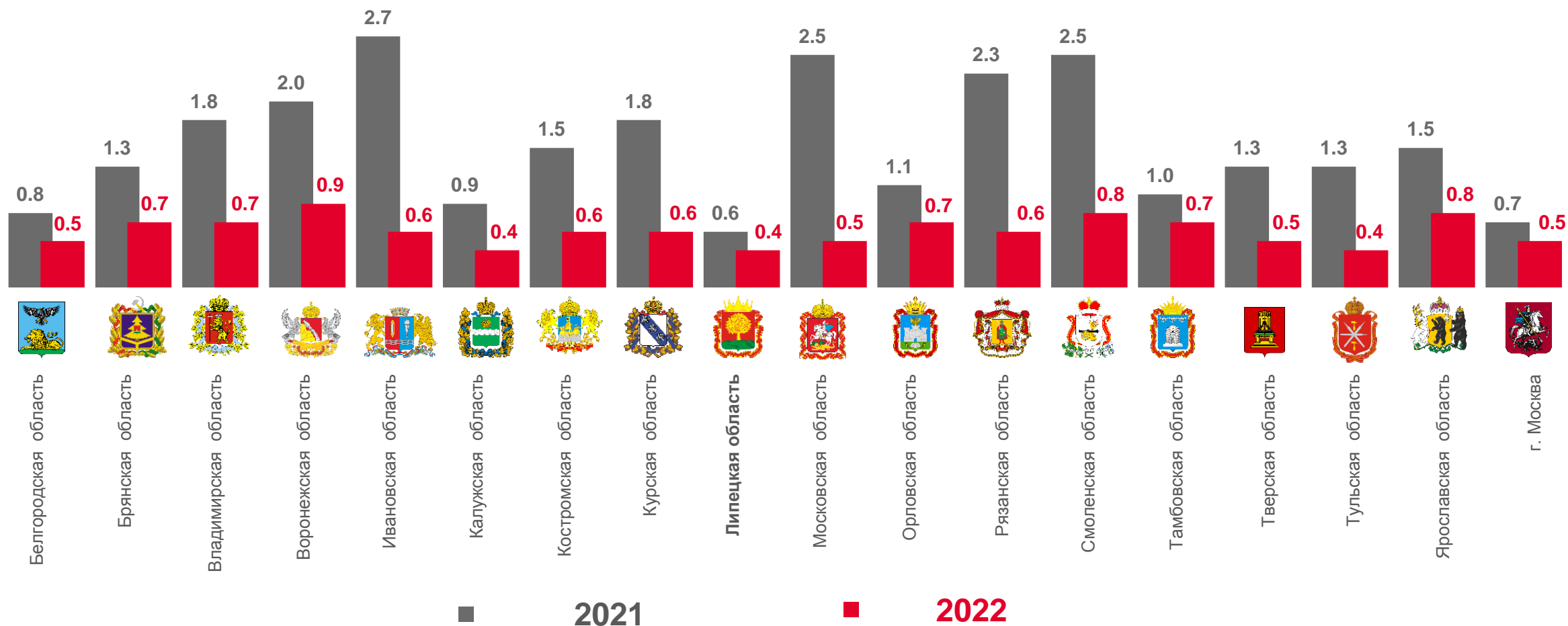


<sup>1)</sup> По данным Управления социальной политики Липецкой области.





# ДИНАМИКА ЗАРЕГИСТРИРОВАННОЙ БЕЗРАБОТИЦЫ<sup>1)</sup> В РЕГИОНАХ ЦФО, НА КОНЕЦ МАРТА, В %



<sup>1)</sup> Безработные, состоящие на учете в органах государственной службы занятости населения.

<sup>2)</sup> Минимальному значению показателя соответствует наиболее высокое место..



# ДИНАМИКА ПОТРЕБНОСТИ ОРГАНИЗАЦИЙ В РАБОТНИКАХ,<sup>1)</sup> ТЫС. ЧЕЛОВЕК

Потребность работодателей в работниках<sup>1)</sup>

на конец марта 2022 г.

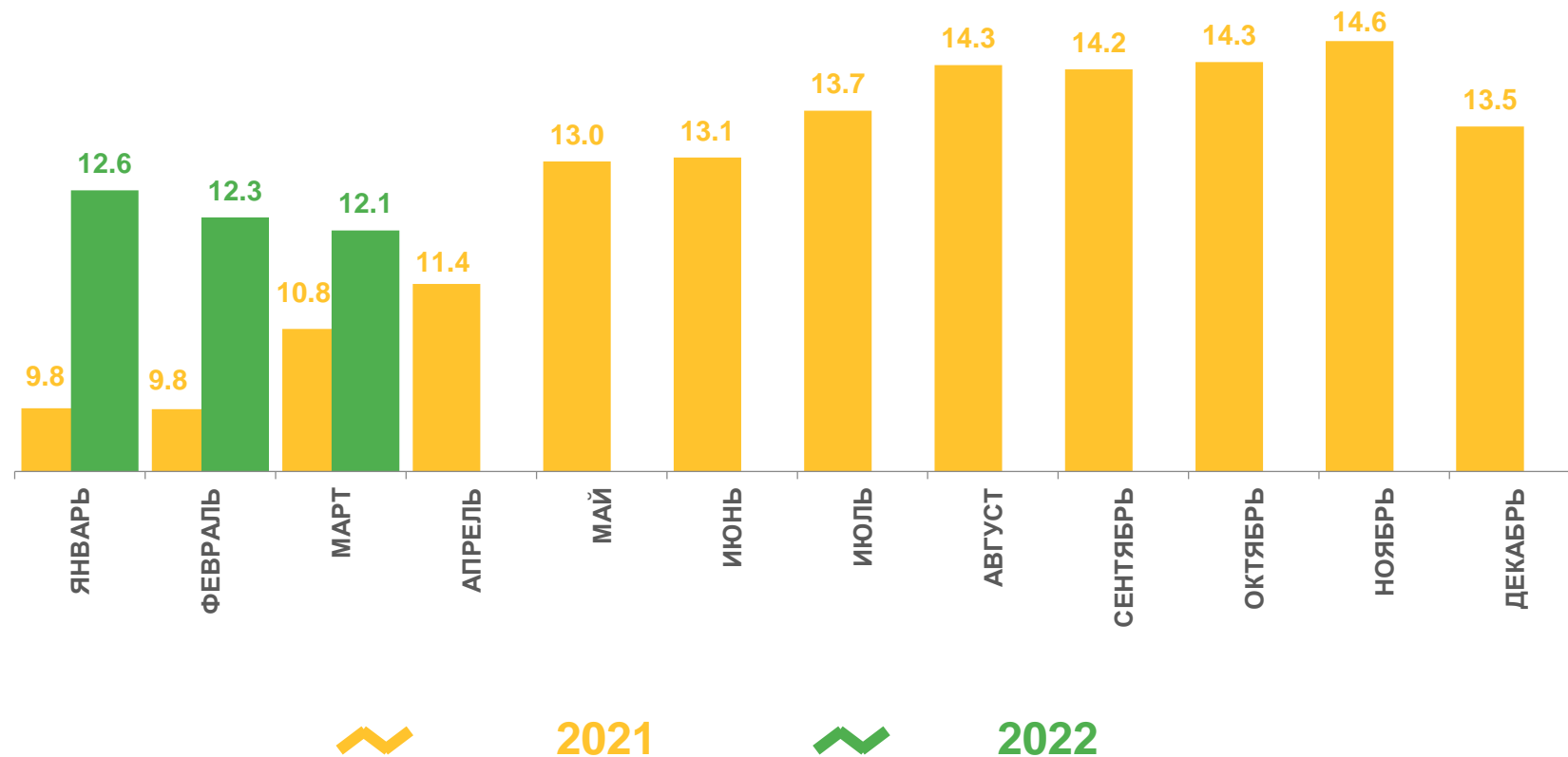
**12,1** ТЫС.  
ЧЕЛОВЕК

**98,6%**

в % к предыдущему месяцу

**111,8%**

в % к соответствующему  
месяцу предыдущего года



<sup>1)</sup> Данные, заявленные в органы государственной службы занятости населения.